

## Introductie temperatuur

Met temperatuur kan de balans in de plant worden gehouden. De temperatuur bepaalt de snelheid van de processen die in de plant spelen. Onder een bepaalde temperatuur staan de processen stil. Deze temperatuur is per gewas verschillend. Bij een nog lagere temperatuur kan onherstelbare schade aan de plant optreden (vorstschade). Een te hoge temperatuur kan eveneens onherstelbare schade veroorzaken. Tussen deze uiterste grenzen ligt een **zeer ruime bandbreedte die benut moet worden om de plantbalans te handhaven** met zo min mogelijk risico en een zo laag mogelijk energiegebruik.

De gemiddelde temperatuur die aangehouden moet worden hangt rechtstreeks samen met de hoeveelheid fotosynthese. Voor het **fotosyntheseprocess** zelf is temperatuur nodig, maar de temperatuur is vooral van belang voor de verwerking van de assimilaten (suikers), die uiteindelijk weer bepalend zijn voor de productie.

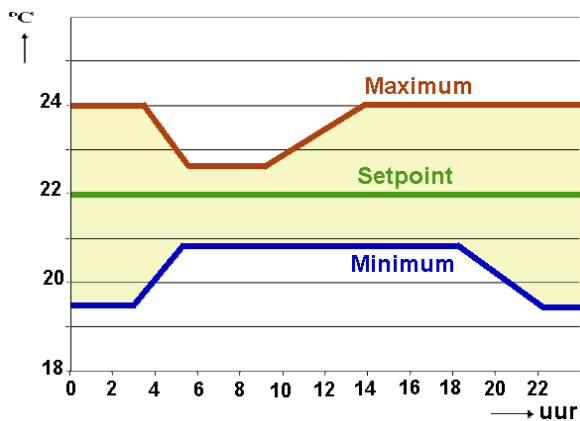


## Temperatuurintegratie

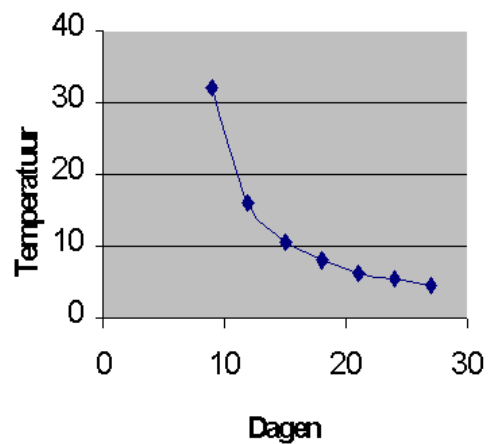
### Wat is temperatuurintegratie

Temperatuur bepaalt de snelheid van de processen die in de plant spelen. De temperatuur van een plant mag gerust dalen of stijgen als we maar binnen de minimum en maximum grens blijven die voor deze plantensoort geldt. Bij een hogere temperatuur verloopt de groei echter wel sneller. Uiteraard gelden binnen de grenzen ook nog regels om te voorkomen, zoals natslaan. Vrucht- of bloemafwijkingen kunnen ontstaan bij een te snelle stijging of daling van de temperatuur.

Bijvoorbeeld de trosvorming bij tomaat: elke 96 graaddagen aan temperatuursom (met een drempel van 6°C) geeft een nieuwe tros. Het temperatuurverloop maakt voor deze ontwikkeling niet uit.



De temperatuur mag tussen het minimum en maximum variëren



De trosvorming bij tomaat is afhankelijk van de temperatuur

### Werking van temperatuurintegratie

Temperatuurintegratie is er op gebaseerd dat planten een variatie in temperatuur gemakkelijk aankunnen. Waar het om gaat is dat over een langere tijd gemiddeld de gewenste temperatuur gerealiseerd wordt die voor de ontwikkeling van de plant noodzakelijk is. Pas als teveel van dit gemiddelde wordt afgeweken wordt in de regeling ingegrepen. De afwijking wordt geregistreerd in de vorm van graaduren. Als de temperatuur gedurende 1 uur 1 °C boven het setpoint (gewenst gemiddelde) ligt dan is een afwijking van 1 **graaduur** ontstaan. Als deze afwijking een heel etmaal duurt dan is een afwijking van een **graaddag** (24 graaduur) ontstaan.

## Effect van temperatuur op de fotosynthese en ademhaling

Verhogen van de temperatuur versnelt processen. Zo worden ook de fotosynthese en ademhaling door temperatuur beïnvloed. Hoe ieder afzonderlijk wordt beïnvloed is hieronder te lezen.

### Ademhaling

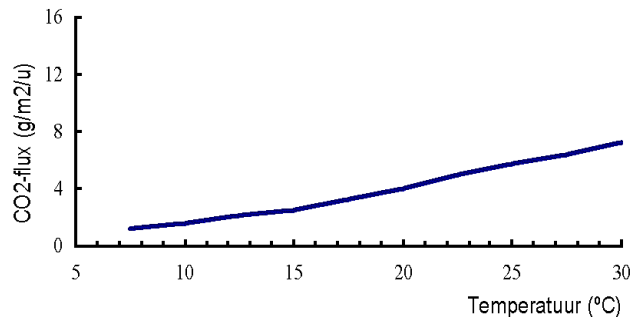
Bij een hogere temperatuur gaat de plant sneller ademen. Zowel de groeiademhaling als de onderhoudsademhaling neemt toe. Met deze ademhaling worden suikers verbrand, die vervolgens niet meer beschikbaar zijn voor de groei van de plant. Een hogere temperatuur aanhouden dan noodzakelijk heeft dus een negatief effect op de groei. Een te lage temperatuur kan echter een negatief gevolg hebben op de fotosynthese en de ontwikkeling van de plant.

### Bruto fotosynthese

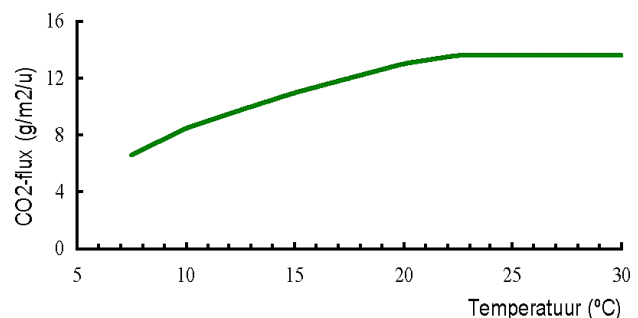
Behalve de ademhaling neemt ook de fotosynthese toe bij een hogere temperatuur. De bruto fotosynthese is de hoeveelheid suikers die aangemaakt worden door het fotosynthese-apparaat van de plant. Hier is het verlies aan suikers door de ademhaling nog niet vanaf getrokken. Als er veel licht is dient een hogere temperatuur aangehouden te worden om het fotosyntheseproces snel genoeg te laten verlopen.

### Netto fotosynthese

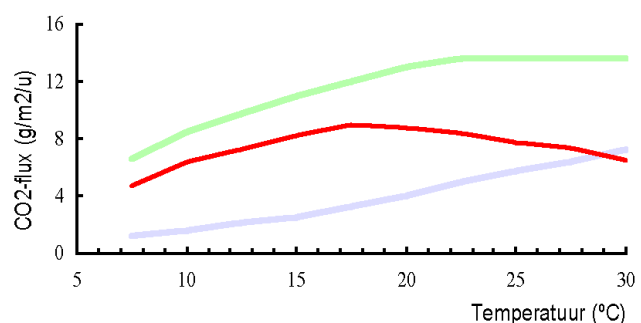
Voor de groei van de plant is alleen bepalend hoeveel suikers er netto overblijven. Dit is de resultante van de bruto fotosynthese minus de ademhaling. Wat de optimum temperatuur is voor het verkrijgen van een maximale netto fotosynthese is afhankelijk van het type gewas en de momentane instraling en CO<sub>2</sub>-concentratie. Het optimum is redelijk vlak, hetgeen betekent dat de temperatuur voor de fotosynthese niet zo nauw komt. Van groter belang is te bepalen welke temperatuur optimaal is om het gewas in balans te houden,



Voorbeeld effect temperatuur op ademhaling



Voorbeeld effect temperatuur op bruto fotosynthese



Voorbeeld effect temperatuur op netto fotosynthese

ofwel de juiste verhouding te krijgen  
tussen de aanmaak van suikers  
(fotosynthese) en de verwerking ervan  
(ontwikkeling).

